










*Situation existante de fait : Potentiel bâti*

-  Zone d'habitat au Plan de Secteur
-  Construction neuve (< 5 ans)
-  Construction récente (< 10 ans)
-  parcelles potentielles (avec conditions favorables)
-  parcelles potentielles (avec conditions défavorables)
-  Autoroute existante
-  Route de liaison
-  Ligne ferroviaire existante
-  Périmètre de la ZACC

