

Synthèse du Budget	Administration communale de HERSTAL	Code INS	62051
		Exercice:	2024
Modèle officiel généré par l'application eComptes © SPW Intérieur et Action Sociale		<i>Version:</i>	1



eComptes

SYNTHÈSE du BUDGET INITIAL

Module informatisé de publication des budgets annuels



Wallonie Intérieur SPW

Commune de : **HERSTAL**

Adresse de l'administration: Place Jean Jaurès 45
4040 HERSTAL
www.herstal.be

Date d'arrêt du budget par le conseil: 18/12/2023

Date d'approbation de la Tutelle: 26/02/2024

Type document: Budget Exercice: **2024**

Directeur Général: JACQUES REMY PAQUAY

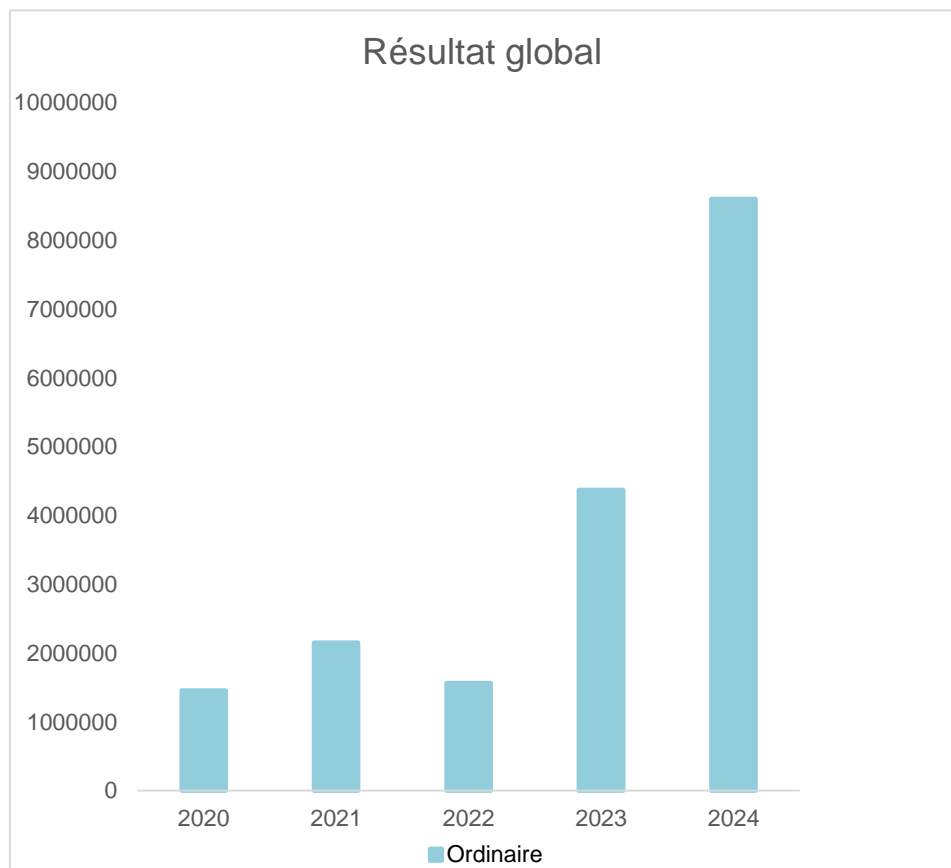
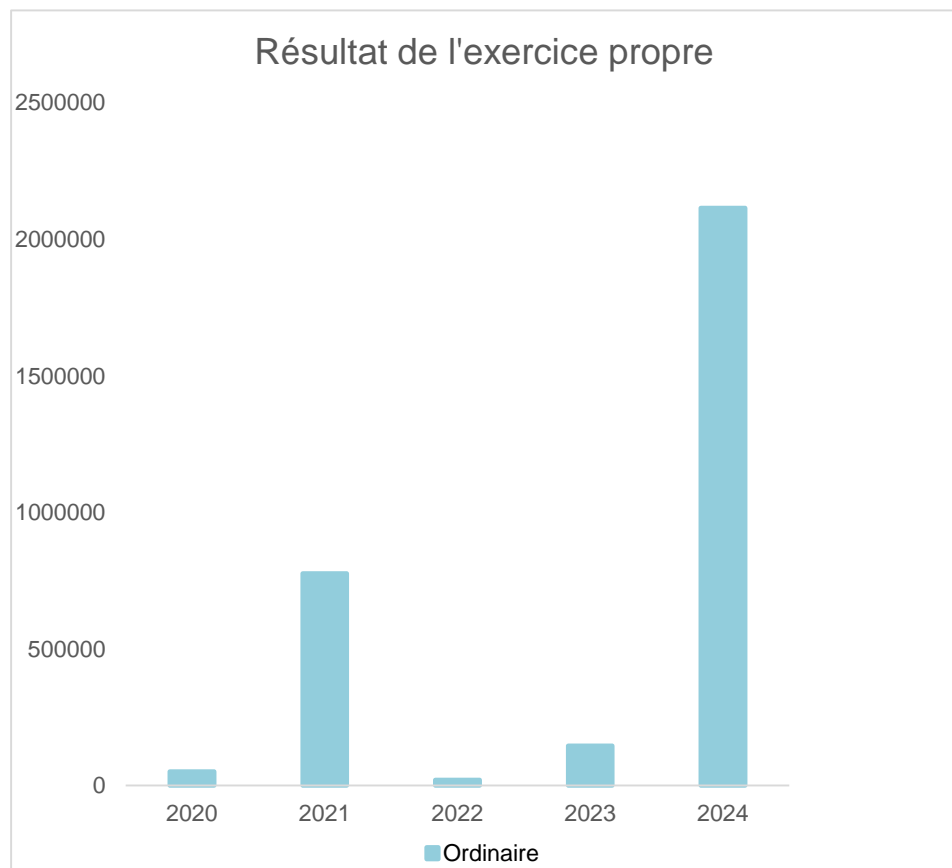
Tél: 042568470
Fax: 042568460
Email: jacques.remy-paquay@herstal.be

Directeur Financier: Kathleen MICHIELS

Tél: 042568055
Fax: 042568047
Email: kathleen.michiels@herstal.be

Evolution du résultat budgétaire ordinaire					
	Budget	Budget	Budget	Budget	Budget
Exercices:	2020	2021	2022	2023	2024
Résultats Exercice Propre*	51.434	776.210	20.745	145.775	2.115.036
Résultat global* (avec exercices antérieurs et prélèvements)	1.454.259	2.148.254	1.563.931	4.371.917	8.600.872

* Montant arrondi à l'euro



Synthèse du Budget	Administration communale de HERSTAL	Code INS	62051
		Exercice:	2024
Modèle officiel généré par l'application eComptes © SPW Intérieur et Action Sociale		<i>Version:</i>	1

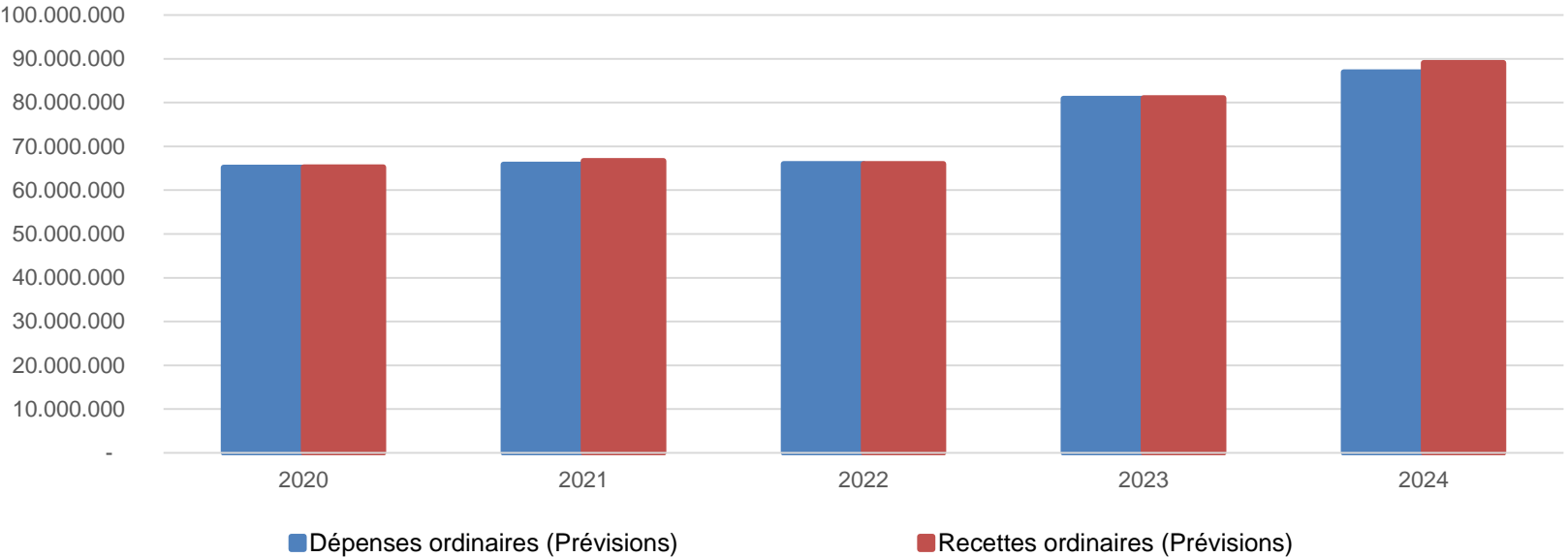
Ventilation économique des dépenses et des recettes ordinaires					
	Budget	Budget	Budget	Budget	Budget
	Dépenses ordinaires (Prévisions)				
Exercices:	2020	2021	2022	2023	2024
Personnel	29.941.175,54	30.875.813,28	31.063.680,13	36.860.530,63	39.033.791,67
Fonctionnement	7.826.575,08	7.965.269,08	7.899.497,48	11.125.130,18	10.584.770,95
Transferts	20.666.878,44	20.216.121,73	20.031.203,99	24.049.021,95	26.646.334,74
Dette	6.763.839,61	6.837.496,40	6.984.406,60	8.851.921,05	10.698.993,60
Prélèvements (hors 060)	0,00	0,00	0,00	0,00	0,00
Total (exercice propre)*	65.198.469	65.894.700	65.978.788	80.886.604	86.963.891
Exercices antérieurs	1.037.620,26	1.653.640,69	1.629.728,71	16.713,06	0,00
Prélèvements	0,00	0,00	0,00	0,00	2.482.339,61
Total général*	66.236.089	67.548.341	67.608.517	80.903.317	89.446.231

* Montant arrondi à l'euro

Recettes ordinaires (Prévisions)					
Exercices:	2020	2021	2022	2023	2024
Prestation	4.601.433,12	4.463.062,54	3.434.607,21	3.679.506,98	2.400.827,98
Transferts	58.477.247,92	60.094.799,19	61.235.550,68	69.043.725,16	73.318.266,65
Dette	1.661.221,55	1.603.048,92	1.141.577,86	1.145.445,86	3.863.477,27
Prélèvements	510.000,00	510.000,00	187.797,35	7.163.700,67	9.496.355,03
Total (exercice propre)*	65.249.903	66.670.911	65.999.533	81.032.379	89.078.927
Exercices antérieurs	2.440.445,62	3.025.684,31	3.172.915,08	4.242.855,34	8.968.175,85
Prélèvements	0,00	0,00	0,00	0,00	0,00
Total général*	67.690.348	69.696.595	69.172.448	85.275.234	98.047.103

* Montant arrondi à l'euro

Evolution des recettes et des dépenses ordinaires (exercice propre)



Synthèse du Budget	Administration communale de HERSTAL	Code INS	62051
		Exercice:	2024
Modèle officiel généré par l'application eComptes © SPW Intérieur et Action Sociale		<i>Version:</i>	1

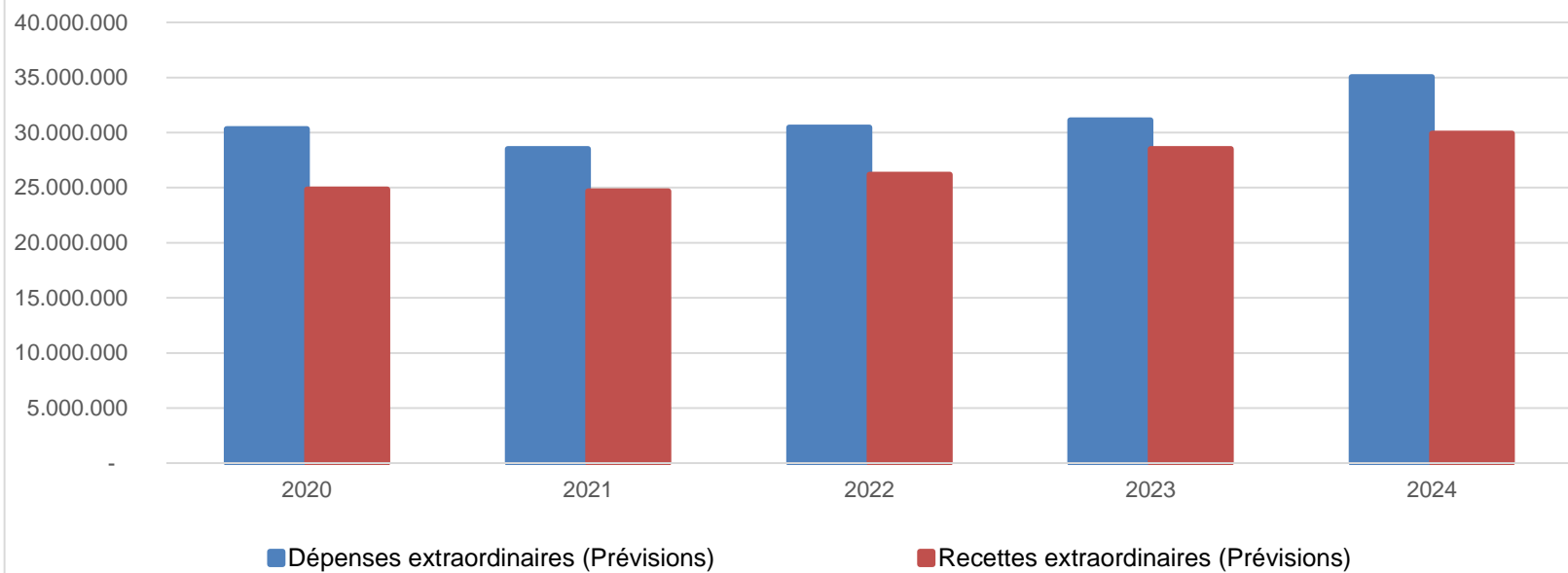
Ventilation économique des dépenses et des recettes extraordinaires					
	Budget	Budget	Budget	Budget	Budget
	Dépenses extraordinaires (Prévisions)				
Exercices:	2020	2021	2022	2023	2024
Transferts	1.528.908,55	941.503,58	1.184.759,00	1.134.425,00	1.041.484,12
Investissements	28.309.778,72	26.828.268,82	28.802.302,16	22.153.262,70	24.028.738,01
Dette	482.577,41	758.243,81	482.267,25	685.217,74	482.284,90
Prélèvements	0,00	0,00	0,00	0,00	0,00
	0,00	0,00	0,00	7.163.700,67	9.496.355,03
Total (exercice propre)*	30.321.265	28.528.016	30.469.328	31.136.606	35.048.862
Exercices antérieurs	0,00	2.800,00	21.753,59	0,00	0,00
Prélèvements	569.928,79	236.771,69	145.000,00	177.181,44	171.500,00
Total général*	30.891.193	28.767.588	30.636.082	31.313.788	35.220.362

* Montant arrondi à l'euro

Recettes extraordinaires (Prévisions)					
Exercices:	2020	2021	2022	2023	2024
Transferts	5.379.260,47	4.374.375,35	8.358.475,00	5.145.118,44	3.350.277,42
Investissements	38.000,00	93.669,11	145.000,00	50.000,00	151.500,00
Dette	19.420.777,63	20.220.341,27	17.684.842,25	23.326.888,36	26.420.316,82
Prélèvements	0,00	0,00	0,00	0,00	0,00
Total (exercice propre)*	24.838.038	24.688.386	26.188.317	28.522.007	29.922.094
Exercices antérieurs	0,00	0,00	0,00	0,00	0,00
Prélèvements	6.053.155,37	4.079.202,17	4.447.764,75	2.791.780,75	5.298.267,82
Total général*	30.891.193	28.767.588	30.636.082	31.313.788	35.220.362

* Montant arrondi à l'euro

Evolution des recettes et des dépenses extraordinaires (exercice propre)



Ventilation fonctionnelle					
Evolution des dépenses ordinaires (exercice propre)					
	Budget	Budget	Budget	Budget	Budget
	2020	2021	2022	2023	2024
0 Recettes et dépenses générales	1.077.985,60	992.664,40	1.158.336,40	1.424.049,38	5.033.043,37
1 Administration générale	20.784.512,91	22.816.064,05	22.514.557,84	30.041.585,71	30.866.858,67
3 Sécurité	8.977.853,40	8.150.370,04	7.988.026,20	8.001.065,59	10.198.064,45
4 Voiries-communications	8.708.036,93	8.379.294,73	8.362.070,91	10.305.906,89	10.780.469,34
5 Industrie - commerce	259.065,98	493.108,58	286.309,35	279.852,81	303.780,12
6 Sylviculture- Agriculture	0,00	0,00	0,00	0,00	0,00
70>75 Enseignement	3.177.495,65	2.758.113,97	3.033.212,81	3.824.599,27	4.716.918,69
76>77 Culture et sports	4.157.937,87	3.762.382,97	3.647.087,57	5.506.003,60	5.409.094,25
78 Radio, télévision, presse	0,00	0,00	0,00	0,00	0,00
79 Culte	143.087,72	137.328,46	134.191,83	198.909,38	190.996,50
80>86 Action Sociale	10.498.271,56	10.753.002,29	11.111.711,40	12.686.999,45	13.284.531,97
87 Santé publique et hygiène	4.309.819,88	4.355.900,04	4.503.567,29	4.664.895,02	4.771.591,54
90>92 Logement	0,00	0,00	0,00	0,00	0,00
93 Aménagement du territoire	3.104.401,17	3.296.470,96	3.239.716,60	3.952.736,71	3.890.881,67

Ventilation fonctionnelle					
Evolution des recettes ordinaires (exercice propre)					
	Budget	Budget	Budget	Budget	Budget
	2020	2021	2022	2023	2024
0 Recettes et dépenses générales	53.403.064,08	55.080.833,63	60.237.422,12	74.245.468,33	84.775.759,61
1 Administration générale	3.500.707,07	3.600.628,97	1.991.553,70	1.980.528,87	2.059.978,93
3 Sécurité	494.392,56	353.936,18	71.721,80	71.721,80	71.721,80
4 Voiries-communications	1.124.941,37	1.191.823,38	133.167,63	102.576,81	317.905,57
5 Industrie - commerce	2.191.179,05	2.181.272,95	1.637.319,86	1.700.491,22	4.631.596,24
6 Sylviculture- Agriculture	0,00	0,00	0,00	0,00	0,00
70>75 Enseignement	2.075.095,46	2.161.436,83	2.263.902,46	2.732.467,44	3.240.724,40
76>77 Culture et sports	1.307.702,28	1.317.819,00	747.902,15	2.064.405,41	676.487,11
78 Radio, télévision, presse	0,00	0,00	0,00	0,00	0,00
79 Culte	0,00	0,00	0,00	0,00	0,00
80>86 Action Sociale	2.620.835,50	2.699.322,64	1.740.232,07	1.869.000,81	2.065.166,04
87 Santé publique et hygiène	533.043,21	460.881,34	333.341,27	503.207,71	199.258,88
90>92 Logement	7.439,50	7.439,50	4.939,50	0,00	0,00
93 Aménagement du territoire	431.948,13	459.182,18	10.945,62	5.365,61	5.365,61

Ventilation fonctionnelle					
Evolution des dépenses extraordinaires (exercice propre)					
	Budget	Budget	Budget	Budget	Budget
	2020	2021	2022	2023	2024
0 Recettes et dépenses générales	569.928,79	236.771,69	145.000,00	7.340.882,11	9.667.855,03
1 Administration générale	3.606.012,92	5.472.698,13	3.693.380,00	3.316.000,00	5.257.550,00
3 Sécurité	0,00	0,00	0,00	0,00	0,00
4 Voiries-communications	10.042.270,71	8.085.743,09	7.280.156,28	5.855.972,57	7.481.745,28
5 Industrie - commerce	105.000,00	35.000,00	156.364,95	251.500,00	301.500,00
6 Sylviculture- Agriculture	0,00	0,00	0,00	0,00	0,00
70>75 Enseignement	3.081.985,00	2.445.244,96	10.049.037,61	7.858.285,69	6.895.085,00
76>77 Culture et sports	2.379.109,35	2.149.109,35	693.235,77	96.750,00	381.500,00
78 Radio, télévision, presse	0,00	0,00	0,00	0,00	0,00
79 Culte	779.070,00	956.185,98	827.561,40	197.425,40	801.484,52
80>86 Action Sociale	29.785,54	422.400,00	426.300,00	626.300,00	139.000,00
87 Santé publique et hygiène	2.384.146,83	2.230.407,97	1.071.628,73	980.990,45	1.272.284,90
90>92 Logement	0,00	0,00	0,00	0,00	0,00
93 Aménagement du territoire	7.913.884,33	6.731.226,73	6.271.663,67	4.789.681,33	3.022.357,33

Ventilation fonctionnelle					
Evolution des recettes extraordinaires (exercice propre)					
	Budget	Budget	Budget	Budget	Budget
	2020	2021	2022	2023	2024
0 Recettes et dépenses générales	6.116.826,11	4.079.202,17	4.447.764,75	9.955.481,42	14.794.622,85
1 Administration générale	2.822.838,55	4.827.669,11	3.182.380,00	2.916.000,00	4.838.000,00
3 Sécurité	0,00	0,00	0,00	0,00	0,00
4 Voiries-communications	7.326.897,61	6.535.218,81	5.211.417,16	4.716.000,00	4.303.033,54
5 Industrie - commerce	0,00	0,00	125.000,00	250.000,00	300.000,00
6 Sylviculture- Agriculture	0,00	0,00	0,00	0,00	0,00
70>75 Enseignement	2.891.000,00	2.379.259,96	9.851.452,61	7.685.000,69	6.650.000,00
76>77 Culture et sports	2.034.609,35	1.784.609,35	395.000,00	0,00	200.000,00
78 Radio, télévision, presse	0,00	0,00	0,00	0,00	0,00
79 Culte	475.000,00	544.285,98	280.000,00	0,00	407.405,67
80>86 Action Sociale	0,00	400.000,00	400.000,00	610.000,00	100.000,00
87 Santé publique et hygiène	1.778.792,56	1.850.914,16	735.861,48	539.000,00	890.000,00
90>92 Logement	0,00	0,00	0,00	0,00	0,00
93 Aménagement du territoire	7.445.229,29	6.366.428,36	6.007.206,00	4.642.305,44	2.737.300,00

Commentaires

Glossaire

Termes

Définitions:

Exercice propre	L'exercice du document allant du 1er janvier au 31 décembre
Exercices antérieurs	Les opérations antérieures à l'exercice propre
Résultat global	Le boni ou le mali de l'exercice propre cumulé avec celui des exercices antérieurs
Dépenses de transfert	Dépenses effectuées à destination de tiers à la commune (d'autres institutions, organismes, ménages ..)
Recettes de transfert	Recettes en provenance de tiers (subsides, taxes, ...)
Recettes de prestation	Recettes découlant de services payants rendus par la commune, de locations, de droits d'entrée ...
Dépenses de prélèvements	Sommes prélevées sur les excédents budgétaires par la commune pour alimenter des fonds de réserves ordinaires ou extraordinaires (pour financer des dépenses d'investissement sur fonds propres) ou des provisions (pour faire face à des charges futures importantes)
Recettes de prélèvements	Utilisation des fonds de réserve et des provisions (constitués au moyen des dépenses de prélèvement)
Ordinaire	Les recettes et dépenses nécessaires au fonctionnement de la commune (taxes, subventions , salaires,électricité,fournitures,...)
Extraordinaire	Les dépenses et leurs moyens de financement afférentes aux investissements (travaux importants, rénovations, achat de matériel et de véhicules etc ...)